






Série	Matériau	Épaisseur  mm	Type	Droite, Fine  Recto fino	Grossière  Recto grueso	Curviligne, Fine  Curvo fino	Curviligne, grossière  Curvo grueso	Page	
BOIS	Bois tendre	1,5~15	Fine			JT101A0		54	
		2~15	Base			JT119B0		53	
		3~65	Fine, Écharde	JT234X					55
		3~30	Fine	JT101B					54
		3~30	Fine, Écharde	JT101BR					54
		4~60	Base			JT111C			53
		5~60	Rapide			JT144D		JT244D - JT244DDC	53
		5~100	Rapide			JT344D			54
		7~55	Fine		JT101D				55
	7~65	Fine		JT301CD - JT318VF				55	
	Bois dur	1,5~15	Fine				JT101A0		54
		3~30	Fine		JT101B				54
		3~30	Fine, Écharde	JT101BR					54
		3~65	Fine, Écharde	JT234X					55
		5~60	Rapide			JT144D		JT244D - JT244DDC	53
		5~100	Rapide			JT344D			54
		7~55	Fine		JT101D				55
		7~65	Fine		JT301CD - JT318VF				55
		Panneaux à copeaux orientés OSB	2~15	Base				JT119B0	
	3~30		Fine		JT101B				54
	4~60		Base			JT111C			53
	5~60		Rapide			JT144D		JT244D - JT244DDC	53
	7~55		Fine		JT101D - JT318VF				55
	Contreplaqué	1,5~15	Fine				JT101A0		54
		2~15	Base				JT119B0		53
		3~30	Fine		JT101B				54
		3~30	Fine, Écharde	JT101BR					54
		3~65	Fine, Écharde	JT234X - JT318VF					55
		4~60	Base			JT111C			53
		5~60	Rapide			JT144D		JT244D - JT244DDC	53
		5~100	Rapide			JT344D			54
		7~55	Fine		JT101D - JT318VF				55
	Bois de construction	<30	Fine		JT101B				54
		3~65	Fine, Écharde	JT234X					55
		<100	Rapide			JT344D			54
		<135	Rapide			JT144D			53
Aggloméré	2~15	Base				JT119B0		53	
	3~30	Fine		JT101B		JT101A0		54	
	3~65	Fine, Écharde	JT234X - JT318VF					55	
	4~60	Base			JT111C			53	
	5~60	Rapide			JT144D		JT244D - JT244DDC	53	
Panneaux laminés Tops de cuisine Plans de travail	1,5~15	Fine				JT101A0		54	
	1,5~15	Fine, Longue durée		JT101BIF				55	
	3~30	Fine		JT101B				54	
	3~30	Fine, Écharde	JT101BR					54	
	3~65	Fine, Écharde	JT234X					55	
MÉTAL	Tôles	1~3	Base		JT118A		JT218A	56	
		1,5~10	Rapide, Longue durée	JT123X - JT318VF				55-56	
		2,5~6	Base	JT118B				56	
	Aluminium, matériaux non ferreux	<30	Rapide		JT127D				56
		1,5~10	Rapide		JT123X - JT318VF				55-56
	Tuyaux	<30	Rapide		JT123X - JT318VF				55-56
Feuilles d'inox	1,5~3	Rapide		JT123X - JT318VF				55-56	
Les matériaux à structure "sandwich"	<120	Rapide, Flexible		JT118BF				56	
PLASTIQUE	GRP (fibre de verre) Plastique (PP, PE, PVC, PA, PS)	<30	Rapide		JT127D			56	
		<30	Fine		JT101D			55	
		<30	Rapide		JT123X			56	
		7~65	Fine		JT301CD - JT318VF			55	
SPÉCIAL	Plaque de plâtre	5~50	Spéciale			JT141HM		57	
		5~80	Spéciale			JT341HM		57	
	GRP (fibre de verre)	<80	Spéciale			JT341HM		57	
	Fibre-ciment	5~50	Spéciale			JT141HM		57	
	5~80	Spéciale			JT341HM		57		